













I rami magici del “*Marginella glabella Complex*” senza le forme albineggianti.

	<p>01 50 mm Senegal (Foto Hardy)</p>		<p>02 52,5 mm Dakar Senegal (Foto Mattavelli)</p>
<p><i>Marginella pseudoglabella</i> Mattavelli, 2018. Forma pseudoglabella Mattavelli, revisione cella 2</p>		<p><i>Marginella pseudoglabella</i> Mattavelli, 2018. Forma lellae Mattavelli, revisione cella 3</p>	
	<p>03 32 mm Senegal (Foto Poppe)</p>		<p>04 34 mm Dakar Senegal (Foto Algoabay)</p>
<p><i>Marginella glabella</i> Linneo, 1758. Forma bordeaux Conchology, revisione cella 5 B</p>		<p><i>Marginella glabella</i> Linneo, 1758. Forma glabella Linneo, revisione cella 8</p>	
	<p>05 34 mm Senegal (Foto Bishogai) Perlopiù Marocco</p>		<p>06 31 mm West Sahara (Foto Femorale)</p>
<p><i>Marginella glabella</i> Linneo, 1758. Forma neoglabella Mattavelli, revisione cella 09</p>		<p><i>Marginella glabella</i> Linneo, 1758. Forma atalanta Mattavelli, revisione cella 12 B</p>	

Il numero di revisione cella si riferisce a www.pseudospecie.it/revisione.htm

I rami magici del “*Marginella glabella Complex*” senza le forme albineggianti.

	<p>07 52,9 mm West Sahara (Foto Poppe)</p>		<p>08 43 mm Senegal (Foto Zonatus)</p>
<p><i>Marginella pseudosebastiani</i> Mattavelli, 2001 Forma pseudosebastiani Mattavelli, revis. cella 01</p>		<p><i>Marginella (klepton?) visayae</i> Mattavelli, 2021 Forma pseudovisayae Mattavelli, revisione cella 14</p>	
	<p>09 41 mm Nord Senegal (Foto Mattavelli)</p>		<p>10 23,2 mm Dakhla West Sahara Marocco (Foto CV)</p>
<p><i>Marginella (klepton?) visayae</i> Mattavelli, 2021 Forma visayae Mattavelli (olotipo).</p>		<p><i>Marginella irrorata</i> Menke, 1828 Forma pseudolrrorata Mattavelli, revis. cella 21</p>	
	<p>11 28 mm Isole Canarie (Foto iNaturalist)</p>		<p>12 24 mm West Sahara (Foto Alboran.)</p>
<p><i>Marginella glabella</i> Linneo, 1758 Forma dwarf, quasi depuntinata, revisione cella 12</p>		<p><i>Marginella irrorata</i> Menke, 1828 Forma irrorata Alboranshells, revisione cella 20</p>	

Il numero di revisione cella si riferisce a www.pseudospecie.it/revisione.htm